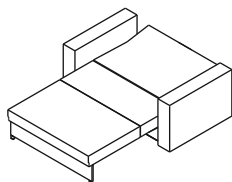
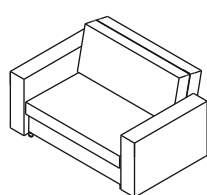




Инструкция по сборке и эксплуатации ДИВАН РАСКЛАДНОЙ «БРИЗ 1» M1114.01 TO BY200250960.006-2019

ЕАС Декларация: ЕАЭС №BY/112 11.01. TP025 016 02721
Срок действия декларации: по 14.07.2024 включительно

Настоящая "Инструкция" распространяется на диван раскладной «Бриз 1» M1114.01-2M.
ВНИМАНИЕ! Диван раскладной упаковывается в один пакет.



Габаритные размеры, мм.:

L - 1470±20
B - 970 ±20
H - 840 ±20

Спальное место не менее, мм:

L -1940
B -1110

ОБЩИЕ УКАЗАНИЯ

При транспортировке и хранении мебели в упаковке она должна быть надежно защищена от намокания, грязи, сильных толчков, ударов тяжелыми предметами, а также недопустимо падение с любой высоты.

При покупке проверить целостность упаковок и состав изделия согласно настоящего руководства по эксплуатации.

Потребуйте у продавца ознакомить Вас с принципом работы механизма трансформации кресла-кровати.

ПОРЯДОК ТРАНСФОРМАЦИИ

Минимальное расстояние от стены должно составлять 150мм.

☞ Взявшись за тканевую ручку, закрепленную в нижней части спинки, поднять передний элемент спинки вверх и установить его в вертикальное положение (Рис. 1-2).

☞ Взявшись за нижнюю часть стенки передней, и одновременно прилагая усилие на себя, переместить сиденье до касания опорами пола (Рис. 2).

☞ Уложить спинку на коробку установив ее в горизонтальное положение (Рис. 3).

☞ Трансформация производится в обратном порядке.

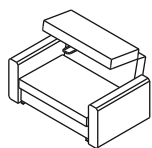


Рис. 1

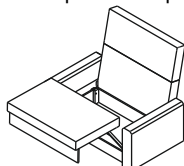


Рис. 2

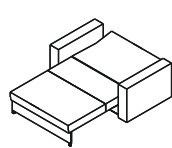


Рис. 3

ПОДГОТОВКА ИЗДЕЛИЯ К ЭКСПЛУАТАЦИИ

ВНИМАНИЕ! Сиденье дивана раскладного зафиксировано от перемещений при транспортировке, поэтому не пытайтесь поднять сиденье, предварительно не удалив ленты фиксирующие его относительно основания.

Для подготовки изделия к эксплуатации необходимо:

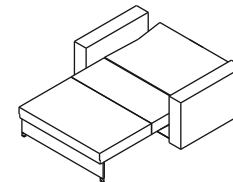
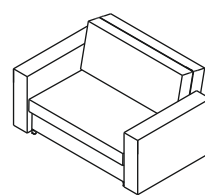
- ☛ снять упаковку, удалив упаковочные материалы.
- ☛ установить диван раскладной на спинку, предварительно подложив под него мягкий материал и удалить ленты фиксирующие сиденье.
- ☛ установить изделие в исходное положение



Инструкция по сборке и эксплуатации ДИВАН РАСКЛАДНОЙ «БРИЗ 1» M1114.01 TO BY200250960.006-2019

ЕАС Декларация: ЕАЭС №BY/112 11.01. TP025 016 02721
Срок действия декларации: по 14.07.2024 включительно

Настоящая "Инструкция" распространяется на диван раскладной «Бриз 1» M1114.01-2M.
ВНИМАНИЕ! Диван раскладной упаковывается в один пакет.



Габаритные размеры, мм.:

L - 1470±20
B - 970 ±20
H - 840 ±20

Спальное место не менее, мм:

L -1940
B -1110

ОБЩИЕ УКАЗАНИЯ

При транспортировке и хранении мебели в упаковке она должна быть надежно защищена от намокания, грязи, сильных толчков, ударов тяжелыми предметами, а также недопустимо падение с любой высоты.

При покупке проверить целостность упаковок и состав изделия согласно настоящего руководства по эксплуатации.

Потребуйте у продавца ознакомить Вас с принципом работы механизма трансформации кресла-кровати.

ПОРЯДОК ТРАНСФОРМАЦИИ

Минимальное расстояние от стены должно составлять 150мм.

☞ Взявшись за тканевую ручку, закрепленную в нижней части спинки, поднять передний мягкий элемент спинки вверх и установить его в вертикальное положение (Рис. 1-2).

☞ Взявшись за нижнюю часть стенки передней, и одновременно прилагая усилие на себя, переместить сиденье до касания опорами пола (Рис. 2).

☞ Уложить спинку на коробку установив ее в горизонтальное положение (Рис. 3).

☞ Трансформация производится в обратном порядке.

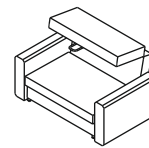


Рис. 1

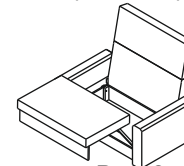


Рис. 2

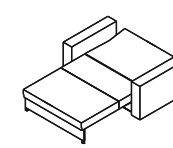


Рис. 3

ПОДГОТОВКА ИЗДЕЛИЯ К ЭКСПЛУАТАЦИИ

ВНИМАНИЕ! Сиденье дивана раскладного зафиксировано от перемещений при транспортировке, поэтому не пытайтесь поднять сиденье, предварительно не удалив ленты фиксирующие его относительно основания.

Для подготовки изделия к эксплуатации необходимо:

- ☛ снять упаковку, удалив упаковочные материалы.
- ☛ установить диван раскладной на спинку, предварительно подложив под него мягкий материал и удалить ленты фиксирующие сиденье.
- ☛ установить изделие в исходное положение

Штамп ОТК

Дата изготовления

Адрес предприятия-изготовителя: Республика Беларусь, 225730, Брестская обл.,
Пинский р-он, д. Пинковичи, ул. Колхозная, 4 тел. (8-0165) 38-77-65 ОТК

Штамп ОТК

Дата изготовления

Адрес предприятия-изготовителя: Республика Беларусь, 225730, Брестская обл.,
Пинский р-он, д. Пинковичи, ул. Колхозная, 4 тел. (8-0165) 38-77-65 ОТК